





## 本日のセット名


畑の野菜はだいぶ少なくなってきましたが、2月いっぱいまでお届けすることができそうです  
セット


	【品目名】	カブ	【品種名】	スワン	【原産地】	地中海沿岸
	【特徴】	小カブでも中カブでもおいしい品種。肌がつやつやです。有機農業者の間では美味しいカブとして有名な品種。				
	【調理法】	和風・中華・洋風料理に万能な野菜。玉も葉も食べられます。個人的には浅漬けが最高に美味しいと思ってます。葉は卵とじや油揚げとの炒め煮、味噌汁に入れるのもおいしい。塩漬けするだけでも充分。				
	【保存方法】	葉のついたものは、葉が根の水分を吸い上げてしまうので、葉を切り落としてから、それぞれポリ袋に入れて冷蔵庫で保存します。				
	【ひとこと】	小～中サイズがこの品種らしくてよいかと。				


	【品目名】	からし菜	【品種名】	赤リアスからし菜	【原産地】	中央アジア、中国
	【特徴】	緑で葉が丸いのが一般的なからし菜ですが、これは変種、改良種です。見た目は水菜に近い。味はもちろん名前通りのピリッと辛いです。				
	【調理法】	加熱すると濃緑に変色して辛味が逃げてしまうので、生でサラダなどに混ぜるのがベスト。浅漬けにしてもけっこう美味しい。				
	【保存方法】	濡れた新聞紙に包み、ポリ袋などに入れ、冷蔵庫で立てて保存します。新聞はなくても大丈夫ですが乾燥させないことが重要。				
	【ひとこと】	柔らかくておいしそうです。				


	【品目名】	キクイモ	【品種名】		【原産地】	北アメリカ
	【特徴】	天然のインシュリンと呼ばれるイヌリンを多く含む食材。戦後によく食べられていたようで、年配の方々にとっては懐かしき漂う野菜。見た目はショウガそのもの。				
	【調理法】	料理としては牛乳煮、バター焼き、フライ、スープ、味噌漬、煮物、キンピラや天ぷらなど。味噌漬が一般的かも。皮はそれほど堅くも厚くもないので、汚れさえ落としておけば皮をむかずに食べられます。				
	【保存方法】	ポリ袋などに入れて冷蔵保存。芋なのに痛みが早く腐りやすいので早めに召し上がって下さい。				
	【ひとこと】	芋についている土の湿り具合により洗ったり洗わなかったりしています。皮むきが面倒という方、むかずに食べてみてはいかがでしょうか。それほど気になりませんよ。				


	【品目名】	キャベツ	【品種名】	金系201号	【原産地】	地中海沿岸
	【特徴】	有機農業の世界ではわりと有名な品種。有機栽培では作りやすい品種のようです。				
	【調理法】	普通のキャベツと調理法は同じです。多様な使い方ができます。				
	【保存方法】	芯を包丁で切り抜き、水で湿らせたキッチンペーパーなどを詰めてからポリ袋に入れ、冷蔵庫で保存します。				
	【ひとこと】	ちょっと小ぶりですがきれいに育ちました。				


	【品目名】	ゴボウ	【品種名】	大浦太	【原産地】	ユーラシア大陸
	【特徴】	千葉県匝瑳郡大浦町原産。根長40cm位の短形の牛蒡。中に空洞ができるので市場出荷には向かないが、肉は軟らかで、ゴボウ本来の香りも強く、セシウムが少なく、料理には最高です。				
	【調理法】	煮物・和え物・鍋物や汁物など多くの料理に合います。				
	【保存方法】	新聞紙に包んで、根が下になるように冷暗所に立てて保存してください。冬場などは常温保存で良いが、夏場は野菜室で保存が適しています。				
	【ひとこと】	形は最悪によくはないですが味や香りは抜群の品種です。				


	【品目名】	ジャガイモ	【品種名】	デジマ	【原産地】	南米アンデス高地
	【特徴】	長崎県総合農業試験場にて育成された品種です。とうぜん名前の由来は江戸時代の外国との窓口「出島」からきています。芽のくぼみが少なく調理しやすい。				
	【調理法】	肉質はやや粉質。煮崩れしにくいので煮物などに向くが、ポテトサラダなどでも問題なし。ジャガイモは5℃くらいで保存するとデンプンが糖分に変わって甘くなります。				
	【保存方法】	風通しがよく日の当たらない場所で保存。夏場の室温は高いため冷蔵庫（野菜室）で保存したほうが長持ちします。				
	【ひとこと】	ちょっと肌が荒れていますが、食べるのに問題はありません。思春期のニキビみたいなものです。				

	【品目名】	タアサイ	【品種名】		【原産地】	中国
	【特徴】	ハクサイの仲間であるパクチョイの変種で、へら状の葉が放射状に広がる。冬のあいだは地面に広げたような形ですが、夏には茎が立つ。				
	【調理法】	中華風の炒め物、煮物、スープ、漬物、汁の具に広く利用されます。				
	【保存方法】	濡れた新聞紙に包み、ポリ袋などに入れ、冷蔵庫で立てて保存します。新聞はなくても大丈夫ですが乾燥させないことが重要。				
	【ひとこと】	大きいのは収穫してしまい、また小さいものからお届けです。				

	【品目名】	ニンジン	【品種名】	千浜五寸	【原産地】	アフガニスタン
	【特徴】	オレンジ。ニンジンの中でもバツグンに甘いと言われている品種“ちはまごすん”です。ニンジンジュース用として栽培されることもある甘みの強い品種です。				
	【調理法】	葉は天ぷら・かきあげに。煎ってふりかけに。おひたし・白和え・胡麻和え・・・。もちろん炒めるのもよし。チャーハンに入ると最高。				
	【保存方法】	1本を1回で使い切れないときは、先の方から使用し、残りは水分を取り除いてからポリ袋に入れて冷蔵庫で保存すると良い。				
	【ひとこと】	冬の人参は格別な甘さがありますよね。				

	【品目名】	ネギ	【品種名】	法性寺	【原産地】	中国西部、シベリア
	【特徴】	愛知県岡崎市の南部地域でもおに育てられている葉ネギ。平成15年にはあいちの伝統野菜にも指定されています。白い部分があり長くない、いわゆる葉ネギに属しています。				
	【調理法】	京都の「九条ねぎ」に近い品種で、軟白部分はわずかです。甘く濃厚な味わいと柔らかな食感が持ち味で、葉の青い部分まで美味しく頂けます。				
	【保存方法】	新聞紙などで包み冷蔵庫へ。保存中でも上に向かって葉が伸びてくるので、なるべくなら立てて保存するのがいいようです。				
	【ひとこと】	ネギらしい甘さが出てきています。やっぱりネギは冬ですね。				

	【品目名】	山東菜	【品種名】	さんとうさい	【原産地】	中国山東省
	【特徴】	白菜と同じ仲間（アブラナ科）の植物。結球しない白菜、といえば分かりやすく、すべての葉に日光が当たるので葉の緑が濃く、白菜よりカロチンが多く含まれます。ビタミンC、カルシウムも豊富。				
	【調理法】	おひたし、漬け物、汁物の具、鍋物などお召し上がりください。白菜のように広い用途で使えます。				
	【保存方法】	濡れた新聞紙に包み、ポリ袋などに入れ、冷蔵庫で立てて保存します。新聞はなくても大丈夫ですが乾燥させないことが重要。				
	【ひとこと】	ちょっと小ぶりですが採れはじめて若いです。				

	【品目名】	水菜	【品種名】	紅法師	【原産地】	日本
	【特徴】	葉柄が赤紫色に色づき、緑の葉とのコントラストが美しい品種。				
	【調理法】	漬物やおひたしはもちろん、湯通し程度の加熱調理なら色抜けも少なく料理の幅が広い。				
	【保存方法】	濡れた新聞紙に包み、ポリ袋などに入れ、冷蔵庫で立てて保存します。新聞はなくても大丈夫ですが乾燥させないことが重要。				
	【ひとこと】	鍋などは汁がすごい色になるので使いにくいのが難点でしょうか。				