





本日のセット名


畑の野菜はだいぶ少なくなってきましたが、2月いっぱいまでお届けすることができそうです
セット


	【品目名】	カブ	【品種名】	つがる紅	【原産地】	地中海沿岸
	【特徴】	いわゆる赤かぶ。球色は赤色が濃く、肉色は中心部まで赤色がまわっています。				
	【調理法】	和風・中華・洋風料理に万能な野菜。玉も葉も食べられます。個人的には浅漬けが最高に美味しいと思ってます。				
	【保存方法】	葉のついたものは、葉が根の水分を吸い上げてしまうので、葉を切り落としてから、それぞれポリ袋に入れて冷蔵庫で保存します。				
	【ひとこと】	小さいものから大きいものまで。今回は少量。				


	【品目名】	カブ	【品種名】	日野菜カブ	【原産地】	地中海沿岸
	【特徴】	滋賀県蒲生郡日野の名産のかぶ。細長く根と葉の隣接部分が赤紫で特徴があり、日野の桜漬けとして有名。				
	【調理法】	漬物にすると絶妙な色に染まります。もちろん普通にカブとして和風・中華・洋風に利用していただいてもかまいません。葉は細かく刻んで塩漬けできます。ちょっと苦いけど。				
	【保存方法】	葉のついたものは、葉が根の水分を吸い上げてしまうので、葉を切り落としてから、それぞれポリ袋に入れて冷蔵庫で保存します。				
	【ひとこと】	ほどよいサイズになってきました。				


	【品目名】	キクイモ	【品種名】		【原産地】	北アメリカ
	【特徴】	天然のインシュリンと呼ばれるイヌリンを多く含む食材。戦後によく食べられていたようで、年配の方々にとっては懐かしき漂う野菜。見た目はショウガそのもの。				
	【調理法】	料理としては牛乳煮、バター焼き、フライ、スープ、味噌漬、煮物、キンピラや天ぷらなど。味噌漬が一般的かも。皮はそれほど堅くも厚くもないので、汚れさえ落としておけば皮をむかずに食べられます。				
	【保存方法】	ポリ袋などに入れて冷蔵保存。芋なのに痛みが早く腐りやすいので早めに召し上がって下さい。				
	【ひとこと】	芋についている土の湿り具合により洗ったり洗わなかったりしています。皮むきが面倒という方、むかずに食べてみてはいかがでしょうか。それほど気になりませんよ。				


	【品目名】	キャベツ	【品種名】	金系201号	【原産地】	地中海沿岸
	【特徴】	有機農業の世界ではわりと有名な品種。有機栽培では作りやすい品種のようです。				
	【調理法】	普通のキャベツと調理法は同じです。多様な使い方ができます。				
	【保存方法】	芯を包丁で切り抜き、水で湿らせたキッチンペーパーなどを詰めてからポリ袋に入れ、冷蔵庫で保存します。				
	【ひとこと】	ちょっと小ぶりですがきれいに育ちました。				


	【品目名】	ゴボウ	【品種名】	大浦太	【原産地】	ユーラシア大陸
	【特徴】	千葉県匝瑳郡大浦町原産。根長40cm位の短形の牛蒡。中に空洞ができるので市場出荷には向かないが、肉は軟らかで、ゴボウ本来の香りも強く、セニが少なく、料理には最高です。				
	【調理法】	煮物・和え物・鍋物や汁物など多くの料理に合います。				
	【保存方法】	新聞紙に包んで、根が下になるように冷暗所に立てて保存してください。冬場などは常温保存で良いが、夏場は野菜室で保存が適しています。				
	【ひとこと】	形は最悪によくはないですが味や香りは抜群の品種です。				


	【品目名】	ジャガイモ	【品種名】	デジマ	【原産地】	南米アンデス高地
	【特徴】	長崎県総合農業試験場にて育成された品種です。とうぜん名前の由来は江戸時代の外国との窓口「出島」からきています。芽のくぼみが少なく調理しやすい。				
	【調理法】	肉質はやや粉質。煮崩れしにくいので煮物などに向くが、ポテトサラダなどでも問題なし。ジャガイモは5℃くらいで保存するとデンプンが糖分に変わって甘くなります。				
	【保存方法】	風通しがよく日の当たらない場所で保存。夏場の室温は高いため冷蔵庫（野菜室）で保存したほうが長持ちします。				
	【ひとこと】	ちょっと肌が荒れていますが、食べるのに問題はありません。思春期のニキビみたいなものです。				


	【品目名】	タアサイ	【品種名】		【原産地】	中国
	【特徴】	ハクサイの仲間であるパクチョイの変種で、へら状の葉が放射状に広がる。冬のあいだは地面に広げたような形ですが、夏には茎が立つ。				
	【調理法】	中華風の炒め物、煮物、スープ、漬物、汁の具に広く利用されます。				
	【保存方法】	濡れた新聞紙に包み、ポリ袋などに入れ、冷蔵庫で立てて保存します。新聞はなくても大丈夫ですが乾燥させないことが重要。				
	【ひとこと】	大きいのは収穫してしまい、また小さいものからお届けです。				


	【品目名】	ダイコン	【品種名】	大蔵	【原産地】	地中海沿岸
	【特徴】	東京都世田谷区に江戸時代から伝わる「幻の大根」。根の長さは約50cmとやや長く、根の上部から先端まで同じ太さの円筒形で色は純白。				
	【調理法】	スーパーで売られている青首大根に比べて肉付きがよく、水分が少なく煮崩れしにくいため、「おでん」や「煮物」に最適な大根です。もちろん汁物、鍋なども可。				
	【保存方法】	根の水分を吸収されないように葉は切り落とします。新聞紙などにくるんで16度くらいの涼しいところにおくと長持ちします。				
	【ひとこと】	秋の大失敗を取り戻そうとタネを播きましたが大きくなりきれず。小ぶりのサイズでのお届けです。				

	【品目名】	チンゲンサイ	【品種名】	青帝	【原産地】	中国南部の揚子江流域
	【特徴】	中国野菜の中でも身近な野菜のひとつとなっており、和名はタイサイ（体菜）。				
	【調理法】	アクが無く、煮崩れないため、炒め物のほかに、スープや煮込み料理によくあう。				
	【保存方法】	濡れた新聞紙に包み、ポリ袋などに入れ、冷蔵庫で立てて保存します。新聞はなくても大丈夫ですが乾燥させないことが重要。				
	【ひとこと】	小さいのから大きいのでサイズはバラバラ。でも元気でおいしそう。				

	【品目名】	ニンジン	【品種名】	バイオレットハーモニー	【原産地】	アフガニスタン
	【特徴】	外皮は紫、中は黄色みがかかったコントラストが美しいニンジンで、料理がいつそう引き立ちます。				
	【調理法】	普通に使うてもらえればと。用途の多様なニンジンの調理について特に言うことはございません。				
	【保存方法】	1本を1回で使い切れないときは、先の方から使用し、残りは水分を取り除いてからポリ袋に入れて冷蔵庫で保存すると良い。				
	【ひとこと】	オレンジ以外の珍しい品種もお楽しみください。				

	【品目名】	ニンジン	【品種名】	千浜五寸	【原産地】	アフガニスタン
	【特徴】	オレンジ。ニンジンの中でもバツグンに甘いと言われている品種“ちはまごすん”です。ニンジンジュース用として栽培されることもある甘みの強い品種です。				
	【調理法】	葉は天ぷら・かきあげに。煎ってふりかけに。おひたし・白和え・胡麻和え・・・。もちろん炒めるのもよし。チャーハンに入れると最高。				
	【保存方法】	1本を1回で使い切れないときは、先の方から使用し、残りは水分を取り除いてからポリ袋に入れて冷蔵庫で保存すると良い。				
	【ひとこと】	冬の人参は格別な甘さがありますよね。				

	【品目名】	ネギ	【品種名】	法性寺	【原産地】	中国西部、シベリア
	【特徴】	愛知県岡崎市の南部地域でもおに育てられている葉ネギ。平成15年にはあいちの伝統野菜にも指定されています。白い部分があまり長くない、いわゆる葉ネギに属しています。				
	【調理法】	京都の「九条ねぎ」に近い品種で、軟白部分はわずかです。甘く濃厚な味わいと柔らかな食感が持ち味で、葉の青い部分まで美味しく頂けます。				
	【保存方法】	新聞紙などで包み冷蔵庫へ。保存中でも上に向かって葉が伸びてくるので、なるべくなら立てて保存するのがいいようです。				
	【ひとこと】	ネギらしい甘さが出てきています。やっぱりネギは冬ですね。				

	【品目名】	水菜	【品種名】	紅法師	【原産地】	日本
	【特徴】	葉柄が赤紫色に色づき、緑の葉とのコントラストが美しい品種。				
	【調理法】	漬物やおひたしはもちろん、湯通し程度の加熱調理なら色抜けも少なく料理の幅が広い。				
	【保存方法】	濡れた新聞紙に包み、ポリ袋などに入れ、冷蔵庫で立てて保存します。新聞はなくても大丈夫ですが乾燥させないことが重要。				
	【ひとこと】	鍋などは汁がすごい色になるので使いにくいのが難点でしょうか。				