





## 本日のセット名


畑の野菜はだいぶ少なくなってきましたが、2月いっぱいまでお届けすることができそうです  
セット


	【品目名】	カブ	【品種名】	スワン	【原産地】	地中海沿岸
	【特徴】	小カブでも中カブでもおいしい品種。肌がつやつやです。有機農業者の間では美味しいカブとして有名な品種。				
	【調理法】	和風・中華・洋風料理に万能な野菜。玉も葉も食べられます。個人的には浅漬けが最高に美味しいと思ってます。葉は卵とじや油揚げとの炒め煮、味噌汁に入れるのもおいしい。塩漬けするだけでも充分。				
	【保存方法】	葉のついたものは、葉が根の水分を吸い上げてしまうので、葉を切り落としてから、それぞれポリ袋に入れて冷蔵庫で保存します。				
	【ひとこと】	小～中サイズがこの品種らしくてよいかと。				


	【品目名】	カブ	【品種名】	日野菜カブ	【原産地】	地中海沿岸
	【特徴】	滋賀県蒲生郡日野の名産のかぶ。細長く根と葉の隣接部分が赤紫で特徴があり、日野の桜漬けとして有名。				
	【調理法】	漬物にすると絶妙な色に染まります。もちろん普通にカブとして和風・中華・洋風に利用していただいてもかまいません。葉は細かく刻んで塩漬けできます。ちょっと苦いけど。				
	【保存方法】	葉のついたものは、葉が根の水分を吸い上げてしまうので、葉を切り落としてから、それぞれポリ袋に入れて冷蔵庫で保存します。				
	【ひとこと】	ほどよいサイズになってきました。				


	【品目名】	ジャガイモ	【品種名】	デジマ	【原産地】	南米アンデス高地
	【特徴】	長崎県総合農業試験場にて育成された品種です。とうぜん名前の由来は江戸時代の外国との窓口「出島」からきています。芽のくぼみが少なく調理しやすい。				
	【調理法】	肉質はやや粉質。煮崩れしにくいので煮物などに向くが、ポテトサラダなどでも問題なし。ジャガイモは5℃くらいで保存するとデンプンが糖分に変わって甘くなります。				
	【保存方法】	風通しがよく日の当たらない場所で保存。夏場の室温は高いため冷蔵庫（野菜室）で保存したほうが長持ちします。				
	【ひとこと】	ちょっと肌が荒れていますが、食べるのに問題はありません。思春期のニキビみたいなものです。				


	【品目名】	チンゲンサイ	【品種名】	青帝	【原産地】	中国南部の揚子江流域
	【特徴】	中国野菜の中でも身近な野菜のひとつとなっており、和名はタイサイ（体菜）。				
	【調理法】	アクが無く、煮崩れないため、炒め物のほかに、スープや煮込み料理によくあう。				
	【保存方法】	濡れた新聞紙に包み、ポリ袋などに入れ、冷蔵庫で立てて保存します。新聞はなくても大丈夫ですが乾燥させないことが重要。				
	【ひとこと】	小さいのから大きいのでサイズはバラバラ。でも元気でおいしそう。				


	【品目名】	ニンジン	【品種名】	イエロースティック	【原産地】	アフガニスタン
	【特徴】	黄色。英国の品種。西欧では黄色に人参はわりと一般的なようですが日本ではまだまだ珍しいですね。				
	【調理法】	野菜のなかでは黄色は珍しい色なので、皿の上での色どりをお楽しみください。オレンジのとはちょっと変わった香りがして、味も甘味が先行する感じです。甘味を生かす調理を。				
	【保存方法】	1本を1回で使い切れなときは、先の方から使用し、残りは水分を取り除いてからポリ袋に入れて冷蔵庫で保存すると良い。				
	【ひとこと】	オレンジ以外の珍しい品種もお楽しみください。				


	【品目名】	ニンジン	【品種名】	千浜五寸	【原産地】	アフガニスタン
	【特徴】	オレンジ。ニンジンの中でもバツグンに甘いと言われている品種“ちはまごすん”です。ニンジンジュース用として栽培されることもある甘みの強い品種です。				
	【調理法】	葉は天ぷら・かきあげに。煎ってふりかけに。おひたし・白和え・胡麻和え・・・。もちろん炒めるのもよし。チャーハンに入ると最高。				
	【保存方法】	1本を1回で使い切れないときは、先の方から使用し、残りは水分を取り除いてからポリ袋に入れて冷蔵庫で保存すると良い。				
	【ひとこと】	冬の人参は格別な甘さがありますよね。				

	【品目名】	ネギ	【品種名】	法性寺	【原産地】	中国西部、シベリア
	【特徴】	愛知県岡崎市の南部地域でもに育てられている葉ネギ。平成15年にはあいちの伝統野菜にも指定されています。白い部分があまり長くない、いわゆる葉ネギに属しています。				
	【調理法】	京都の「九条ねぎ」に近い品種で、軟白部分はわずかです。甘く濃厚な味わいと柔らかな食感が持ち味で、葉の青い部分まで美味しく頂けます。				
	【保存方法】	新聞紙などで包み冷蔵庫へ。保存中でも上に向かって葉が伸びてくるので、なるべくなら立てて保存するのがいいようです。				
	【ひとこと】	ネギらしい甘さが出てきています。やっぱりネギは冬ですね。				

	【品目名】	ハクサイ	【品種名】	黄皇	【原産地】	中国の青島（チンタオ）
	【特徴】	黄芯系と呼ばれる系統で、全体に黄色がまわりカット時に外葉部分の緑色とのコントラストが美しいのが特徴。				
	【調理法】	白菜といえば鍋ものの定番ですが、炒めたり漬物にしたり、お好み焼きに入れたりグラタンにしたり。意外に用途は広いです。				
	【保存方法】	新聞紙にくるんで日の当たらない涼しいところに置いておきましょう。使い切れなかったものを保存したい時は、ラップにくるんで冷蔵庫へ。				
	【ひとこと】	栽培があまり成功しないので自信なくし気味ですが、今年ほうまく育ってくれました。自信回復！				

	【品目名】	小松菜	【品種名】	はまつづき	【原産地】	中国
	【特徴】	小松菜という名前は東京の江戸川区小松川付近に産したことからつけられました。関東を中心に東日本で主に育てられていましたが、作りやすさ・栄養価の面で評価され全国的に普及。				
	【調理法】	味噌汁、鍋料理によく入れられるが、おひたしや炒め物等でも使用される。和食洋食問わず様々な使い方ができる万能野菜。				
	【保存方法】	濡れた新聞紙に包み、ポリ袋などに入れ、冷蔵庫で立てて保存します。新聞はなくても大丈夫ですが乾燥させないことが重要。				
	【ひとこと】	ほどよいサイズ感。ちょっと淡い色合いがなんともいえません。				

	【品目名】	水菜	【品種名】	京かなで	【原産地】	日本
	【特徴】	茎は極細で純白、葉は鮮緑色で葉縁に多数の欠刻がある品種。京都が原産地で、江戸時代の初めから栽培されています。霜が降りたあとの真冬が水菜の旬です。				
	【調理法】	鍋にサラダにみそ汁に。煮浸しや和え物にも。炒めてもけっこうイケます。茎が硬くなりにくい品種なので大株でも柔らかくて食べやすい。				
	【保存方法】	濡れた新聞紙に包み、ポリ袋などに入れ、冷蔵庫で立てて保存します。新聞はなくても大丈夫ですが乾燥させないことが重要。				
	【ひとこと】	寒さに当たった水菜は柔らかさこそ落ちてきますが鍋に合う姿に変わっていきます。				

	【品目名】	水菜	【品種名】	紅法師	【原産地】	日本
	【特徴】	葉柄が赤紫色に色づき、緑の葉とのコントラストが美しい品種。				
	【調理法】	漬物やおひたしはもちろん、湯通し程度の加熱調理なら色抜けも少なく料理の幅が広い。				
	【保存方法】	濡れた新聞紙に包み、ポリ袋などに入れ、冷蔵庫で立てて保存します。新聞はなくても大丈夫ですが乾燥させないことが重要。				
	【ひとこと】	鍋などは汁がすごい色になるので使いにくいのが難点でしょうか。				